

# 高校在学中に日本学生支援機構の奨学金を申し込まれた方へ

2024年度  
新入生

高校在学中に日本学生支援機構の奨学金を申し込まれ、「採用候補者」として決定している方は、以下の内容を読んで手続きを進めてください。

## ■はじめに

本資料は、以下の方を対象としたものです。

◎2024年度新入生(学部)で、高校を通じて日本学生支援機構の奨学金を申し込み、「採用候補者」として決定している方




◎2023年10月下旬以降に高校から配付された書類に同封の「令和6年度大学等奨学生採用候補者決定通知」をお持ちの方




※申し込みされた期間によって、資料の配付時期が異なります。詳細は在学中の高校へご確認ください。

## ■進学前の手続きについて

進学後のスムーズな奨学金振込のため、大学へ進学する前に以下の手続きを必ず行っておいてください。

1	採用候補者へ配付される書類を確認する	
	採用候補者には在学中の高校を通じ、日本学生支援機構から「採用候補者決定通知」および説明書類が配付されます。必ず内容を確認して大切に保管してください。 ※「採用候補者決定通知」は紛失しないようにしてください。 万一、紛失した場合は、スカラネットから簡易版を印刷しておいてください。 ※日本学生支援機構の採用候補者向けページも確認しておいてください（右記参照） ※採用候補者とならなかった方は、次ページ「■進学後の奨学金申込について」を確認してください。	
2	「採用候補者のしおり」の内容を確認し、「進学前準備チェックシート」を記入する	
	しおりの内容をよく確認し、「進学前準備チェックシート」を記入しておいてください。 ※決定通知に「入学時特別増額貸与奨学金（日本政策金融公庫の「国の教育ローン」の申込：必要）」と記載のある方は、入学前に公庫での手続きを行ってください。 ※「国の教育ローン」の詳細は、右記のQRコードから確認してください。	
3	奨学金の振込口座を開設する	
	採用候補者（学生本人）名義の口座が必要です。入学前に口座を開設しておいてください。 ※振込口座に使用できる金融機関には条件があります。詳細は「採用候補者のしおり」を確認してください。 ※特に年度末は金融機関での新規口座開設に時間がかかる場合があります。余裕をもって早めに開設してください。	
4	★【重要】事前連絡フォームへ入力する	
	「採用候補者決定通知」をお手元にご準備いただき、採用候補者となった奨学金の各種情報について、右記のQRコードもしくは以下のURLから入力してください。 <a href="https://forms.office.com/r/JKU36dZG5a">https://forms.office.com/r/JKU36dZG5a</a> ※本学への入学の意思が固まった段階で入力してください。 ※入力された内容によっては、大学より確認の連絡を行うことがあります。	

(次ページへ続く)

5	「大阪経済大学スタートアップサイト」を定期的に確認する	
	<p>今後の奨学金の手続きに関するお知らせを「スタートアップサイト」上に掲載することがあります。右記のQRコードもしくは以下のURLから定期的に確認してください。</p> <p><a href="https://startup.osaka-ue.ac.jp">https://startup.osaka-ue.ac.jp</a></p>	

## ■進学後の手続きについて

大学へ進学後、以下の手続きが必要です。入学式当日から手続きがあるので、忘れないようにしてください。

入学式 当日	① 「令和6年度大学等奨学生採用候補者決定通知（進学先提出用）」を提出する
	必ず裏面に必要事項を記入の上、入学式当日に持参してください。 入学式後の書類授受の際に指示がありますので、指示に従って提出してください。
	② 「進学届」入力に必要なパスワードが記載された資料・下書き用紙を受け取る
入学式 以降	決定通知の提出と引き換えに、「進学届」入力に必要なパスワードが記載された資料と下書き用紙が配付されます。内容を必ず確認し、無くさないようにしてください。
	所定の期日までにスカラネットより「進学届」を入力する
	入力日によって奨学金の初回振込日が異なります。 ※期日までに入力がない場合は、振込の大幅遅延や場合によっては採用候補者の権利を失います。
	奨学金の振込を確認する
	「進学届」に入力した振込口座に奨学金が振り込まれます。 ※口座情報に不備があった場合は、振込が大幅に遅延することがあります。

※奨学金が振り込まれた後も各種手続きがありますので、大学からの案内を定期的に確認してください。

## ■進学後の奨学金申込について

大阪経済大学進学後も下記のような各種奨学金の申込機会があります。奨学金のご利用を検討されている方は、進学後、定期的に本学ポータルサイト（KVC）やホームページをご確認ください。

- 日本学生支援機構奨学金（在学採用）
- 大阪経済大学奨学金（遠隔地学生奨学金等）
- 民間・地方公共団体奨学金（給付型が多い）

※奨学金の種類によって、募集・出願時期が異なります（主に4～6月に集中）

※応募の際は、必ず募集条件（成績や家計、他の奨学金の利用状況等）をよく確認してください

以上

<日本学生支援機構ホームページ>

大学等奨学生採用候補者（予約採用）に決定された方へ

URL：<https://www.jasso.go.jp/shogakukin/moshikomi/yoyaku/yoyakukouhosa/index.html>

<問い合わせ窓口>

〒533-8533

大阪市東淀川区大隅 2-2-8

大阪経済大学 学生課奨学金係

学びたい気持ちを  
応援します



[TEL] 06-6328-2431

[Mail] [sss@osaka-ue.ac.jp](mailto:sss@osaka-ue.ac.jp)

[窓口受付時間]

(平日)9:00-12:30/13:30-17:00