

令和7年度
試験期間

大阪経済大学 英語プレースメントテスト
2025年3月25日(火) 10:00 ~ 3月27日(木) 17:00

TOEIC® Listening & Reading IPテスト(オンライン)の テスト時間は1時間です。スコアは試験終了直後に表示されます。

※テスト画面上の名称はTOEIC® Listening & Reading Test Multi-Stage Adaptive Versionになります。

TOEIC® Listening & Reading IPテスト(オンライン)の概要



Listening

45問／約25分間
5～495点



Reading

45問／37分間
5～495点

90問／約1時間
10～990点
(スコアは5点刻み)

スコアの意味はマークシート方式と同じです

※テスト結果にAbilities Measured(項目別正答率)は含まれません。

TOEIC® Listening & Reading IPテスト(オンライン)では、CAT(Computer Adaptive Test)の仕組みを取り入れています。

◆CAT(Computer Adaptive Test)とは

受験者の能力に合わせて、出題するテスト問題を変化させていく適応型のテストシステムです。CATでは、各受験者の能力に応じた難易度の問題のみを用いて能力測定が行われます。そのため、一般的に、紙で実施されるテストよりも少ない問題数(=短時間)で受験者の能力(スコア)を算出することが可能になります。

TOEIC® Listening & Reading IPテスト(オンライン)の問題構成

TOEIC® Listening & Reading IPテスト(オンライン)では、リスニング・リーディング各セクションについて、UNIT ONEで共通の問題セット(25問)が出題され、UNIT TWOで、UNIT ONEの正誤状況に応じて、受験者ごとに異なる問題セット(20問)が出題されます。

UNIT	Name of each part	パート名	問題数
リスニングセクション (約25分間)			
UNIT ONE	Photographs	写真描写問題	3
	Question-Response	応答問題	4
	Conversations (with and without a visual image)	会話問題	9
	Talks (with and without a visual image)	説明文問	9
UNIT TWO	Question-Response	応答問題	5
	Conversations (with and without a visual image)	会話問題	9
	Talks (with and without a visual image)	説明文問題	6
リーディングセクション (37分間)			
UNIT ONE (約23分間)	Incomplete Sentences	短文穴埋め問題	5
	Text Completion	長文穴埋め問題	4
	Reading Comprehension	読解問題	16
UNIT TWO (約14分間)	Incomplete Sentences	短文穴埋め問題	7
	Text Completion	長文穴埋め問題	4
	Reading Comprehension	読解問題	9

※同一名称パートの問題形式は同じです。

※UNIT ONEで時間が余った状態でUNIT TWOに進んでも、UNIT ONEの余り時間はUNIT TWOに繰り越されません。

※リーディングセクションでは、各UNITのテスト時間内であれば、一度解答した問題の確認・修正等が可能です。

ただし、UNIT TWOに進んだ後、UNIT ONEに戻ることはできません。

TOEIC[®] Listening & Reading IPテスト(オンライン)受験のしおり

◆ 受験にあたっての注意事項

1. 受験は24時間可能です。**3月27日(木) 17:00までに**必ず受験を終了してください。
2. 音声を使用した問題が出題されますので、必要に応じてヘッドホンやイヤホンをご準備ください。
3. 試験時間を満了したものの(タイマーのカウントダウンがゼロになったもの) および“Finish Test”を押下したものを試験終了とみなします。
※スコア表示画面まで進まずにブラウザを閉じた場合、採点されませんのでご注意ください。
4. PCの動作環境について、以下の条件をご確認ください。なお、スマートフォンおよびシンクライアント端末での受験はできません。

OS	ブラウザ	その他
・Windows 10 (64-bit のみ) ・Windows 11 (64-bit)	・Google Chrome 最新版 ・Microsoft Edge 最新版	<モニタの解像度> 解像度1024×768以上、14インチ以上のモニタを推奨 <ネットワーク環境> LAN： 各コンピュータに100Mbps WiFi： 54 Mbps 以上。 1アクセスポイントにつき12台まで
・macOS 11 Big Sur ・macOS 12 Monterey ・macOS 13 Ventura ・macOS 14 Sonoma	・Google Chrome 最新版 ※Safariは対応していません	

※Windows/Microsoft Edge, macOS/Google Chromeについては、テスト開発元のEducational Testing Service (ETS)が指定するSystem Requirementsには含まれておりませんが、IIBCが行った動作検証により問題なく動作することを確認しております。



【Macで受験する場合】：試験受験において、「Google Chrome」が受験可能なブラウザ(左のアイコン)です。パソコンにインストールされていない場合は、「Google Chrome」のブラウザを事前にダウンロードして、インストールしておいてください。
 ダウンロードサイトURL：<https://www.google.co.jp/chrome/>

5. iPadの動作環境について、以下の条件をご確認ください。なお、**スマートフォンでの受験はできません。**
 ※iPadでご受験される際は専用の**アプリのインストール**が必要です。ご利用される場合は、巻末のアプリインストール手順を参照ください。

モデル	OS	その他
・iPad 第5世代以降 ・iPad Air 第3世代以降 ・iPad Pro 第3世代以降 ※iPad miniについてはモニタサイズが小さいため推奨していません。 ※上記以前のモデルについては動作検証をしていません。	・最新版	<モニタ> 解像度 1024×768以上を推奨 <ネットワーク環境> WiFi ※4G等モバイル回線での受験はお控えください。

6. TOEIC Listening & Reading IPテスト(オンライン)受験にあたっては「Authorizationコード」が必要です。
7. 定期または緊急メンテナンスのため、受験できない場合がありますので、予めご了承ください。
8. テスト画面上の名称はTOEIC[®] Listening & Reading Test Multi-Stage Adaptive Versionになります。

◆ トラブル発生による中断、再開

受験中にPCの不具合などトラブルが発生した場合は、一旦ブラウザを閉じて受験を中断してください。

その後、受験を開始した手順と同様にサイトにアクセスし、Authorizationコードを入力してログインすると、“Resume Test”ボタンが表示されます。“Resume Test”ボタンを押下することで、中断したところからのテスト再開が可能です。

◆ 禁止行為

1. 第三者にAuthorization Codeを提供、譲渡、転売等を行う
2. 撮影、録画、録音、複写等を行う
3. 試験問題を漏洩させ、公開等を行う
4. 試験中に解答の援助を受ける等、不正受験を行う
5. 有害なプログラム等の送信を行う
6. 法令、公序良俗等に反する行為
7. その他、運営側に支障を与え、第三者の権利を不当に害する行為

不正行為が確認された場合にはスコアを無効とすることがあります。

◆ 免責事項

受験者側の機器、通信に起因する損害、また、TOEIC Listening & Reading IPテスト(オンライン)およびサイトに関する変更、停止、廃止に起因する損害について、運営側は一切の責任を負いません。

◆ 画面イメージ～テスト開始からテスト終了までの流れ～

ETS TOEIC

利用規約 プライバシーポリシー

TOEIC® Program <IPテスト(オンライン)> 受験者サイト

ログイン

<NBCからのお知らせ>
TOEIC L&Rは、〇月〇日から〇月〇日までメンテナンスを実施します。
【サービス停止期間:〇月〇日-〇月〇日】

学部

ID

パスワード

ログイン

ログイン方法について
以下3名を選択および入力の上、ログインボタンを押してください。

- 学部
アルファメニューからあなたがたの学部を選択してください。
- 学籍番号
●●●大学 ●●●学部 ●●●課
電話番号
- パスワード(初期ログイン時)
あなたの生年月日(西暦)を入力してください(8桁半角数字)。
(例)1999年1月1日の場合 → 19990101 と入力
なお、パスワードをすでに変更されている場合は、変更後のパスワードを入力してください。
また、変更したパスワードを忘れてしまった場合は、以下のお問い合わせ先までご連絡ください。

- 1.学部を選ぶ
- 2.ID(受験番号8桁を入力)
- 3.パスワード入力

ETS TOEIC

ログアウト

利用規約 プライバシーポリシー

TOEIC® Program <IPテスト(オンライン)> 受験者サイト

パスワード再設定

必要事項をご入力の上、送信ボタンを押してください。

パスワード

ここで再設定するパスワードは2回目以降のログインおよびテスト結果の確認に必要になります。
再設定するパスワードを絶対に忘れないようにしてください。
再設定するパスワードを記憶された方は以下のチェックボックスにチェックの上、送信ボタンを押してください。

再設定したパスワードを記憶した。

送信

結果確認に必要なため必ずメモ！

1. 大学より連絡された「TOEIC Listening & Reading IPテスト(オンライン) 受験者サイト」にアクセスしてください。
2. 上記の画面で必要事項を選択・入力してログインボタンをクリック。
 - 学部 : 国際共創学部を選択してください。
 - ID : 学籍番号(6桁の数字のみ)を入力してください。
(例)25-9999 → 259999
 - パスワード : アルファベットdkd+生年月日西暦8桁を半角英数字で入力してください。
(例)2006年4月1日生まれの場合→dkd20060401

3. パスワードを変更してください。
【注意】
変更したパスワードは、受験時だけでなく、結果確認時にも必要になります。忘れた場合は受験できない(結果確認できない)ので、必ずメモをとっておいてください。

ETS TOEIC

ログアウト

利用規約 プライバシーポリシー

TOEIC® Program <IPテスト(オンライン)> 受験者サイト

PW設定フォーム

PWの設定が完了しました。

アカウントフォームへ

ETS TOEIC

ログアウト

利用規約 プライバシーポリシー

TOEIC® Program <IPテスト(オンライン)> 受験者サイト

アンケートフォーム

必要事項をご入力の上、確認画面へ進むボタンを押してください。

学校

学歴

学生データ
あなたは現在所属している機関、所属科(コース)にもっとも近いものを下記から選んでください。大学院・大学・短期大学・専門学校および高等専門学校(学生)は「専攻」欄を選択してください。高等専門学校生は「所属科(コース)」欄を選択してください。

1「専攻」欄(高専・短大・大学・大学院・専門的)

2「所属科(コース)」欄(高等学校)

英語学習量
1 最近2年のアウトプットを含む英語学習期間中、週1回(週あたり)の学習時間などの程度ですか？(学校の授業時間は除く)

2 英語学習の目的、理由についてもっとも近いものを選択してください。

英語学習経緯
1 今まで何年間英語を勉強しましたか？

属性(1~6)アンケート
入力ルール
大阪経済大学からのアンケートです。
属性1~2まで回答してください。回答は必須です。
日本語学校指定校推薦および国際留学生入試での入学者の方は、全て「その他」を回答してください。

※本項目はアンケートです。
選択言語はスタートアップサイト「外国語選択Forms」で登録された内容で登録いたします。

・属性1 : スタートアップサイトで「外国語」は登録したか？

- 1: 登録した
- 2: 登録していない
→登録していない方は、3/27(木)17:00までに大阪経済大学 教務部まで電話でご連絡ください。
- 3: その他

・属性2 : 英語以外で外国語選択で登録した言語は？(2言語目)
国際共創学部の1言語目は「英語」指定です。

- 1: 中国語
- 2: ドイツ語
- 3: フランス語
- 4: スペイン語
- 5: 韓国語
- 6: その他・登録していない

属性アンケート(1~6) ※必須項目 にも回答する。
「入力ルール」をクリックすると、別タブで質問および回答選択肢が表示されます。
全ての入力を終えたら、「確認画面へ進む」をクリック。

4. アンケートに回答してください。※「学校」「学歴」は「大学」「1年在学」を選択してください。

ETS TOEIC

TOEIC® Program <IPテスト(オンライン)> 受験者サイト

テスト受験前の確認内容

テストの受験に必要なあなたのAuthorizationコードは以下の通りです。メモしておいてください。忘れずに活用してください。

OTLR001204020

【必ずお読みください】受験に関する注意事項のご案内

受験に関する注意事項

1 Authorizationコード
上記Authorizationコードはテスト受験やテスト結果確認に必要なコードです。必ずメモしておいてください。テスト受験時からテスト結果確認時まで、保管してください。

2 試験終了時
試験終了後、画面を進めると、ご自身のスコアが画面に表示されます。スコア表示画面まで進まずにブラウザを閉じた場合、控えられます。必ず、スコア表示画面でスコアを確認してからテスト終了してください。

受験に関するご案内

受験の前に以下の受験のしおりをお読みください。
受験のしおりを見る

受験のしおりを確認された方は、Authorizationコードを使用してテストを受験してください。

<パソコンで受験する場合(推奨)>

受験のしおりのお読み確認を確認の上、以下の「受験する」ボタンを押してください。

受験する

【注意事項】
Macの場合、ブラウザはGoogle Chromeをお使いください。Safariでは受験できません。
Google Chromeがない場合はGoogle Chromeをインストールした上で受験してください。

<iPadで受験する場合>

以下のApp Storeへのリンク先から専用アプリをiPadにインストールした上で、専用アプリで受験してください。
Safariなどのブラウザでは受験できません。インストールの手順はこちら。

App Store からダウンロード

【注意事項】
これは試験専用サービス(Zoom)をご利用の場合、iPadでの受験はできませんので、パソコンでの受験をお勧めします。

ETS TOEIC

TOEIC® Program <IPテスト(オンライン)> 受験者サイト

テスト受験前の確認内容

テストの受験に必要なあなたのAuthorizationコードは以下の通りです。メモしておいてください。忘れずに活用してください。

OTLR001204020

【必ずお読みください】受験に関する注意事項のご案内

受験に関する注意事項

1 Authorizationコード
上記Authorizationコードはテスト受験やテスト結果確認に必要なコードです。必ずメモしておいてください。テスト受験時からテスト結果確認時まで、保管してください。

2 試験終了時
試験終了後、画面を進めると、ご自身のスコアが画面に表示されます。スコア表示画面まで進まずにブラウザを閉じた場合、控えられます。必ず、スコア表示画面でスコアを確認してからテスト終了してください。

受験に関するご案内

受験の前に以下の受験のしおりをお読みください。
受験のしおりを見る

受験のしおりを確認された方は、Auth

<パソコンで受験する場合(推奨)>

受験のしおりのお読み確認を確認の上、以下の「受験する」ボタンを押してください。

受験する

【注意事項】
Macの場合、ブラウザはGoogle Chromeをお使いください。Safariでは受験できません。
Google Chromeがない場合はGoogle Chromeをインストールした上で受験してください。

<iPadで受験する場合>

以下のApp Storeへのリンク先から専用アプリをiPadにインストールした上で、専用アプリで受験してください。
Safariなどのブラウザでは受験できません。インストールの手順はこちら。

App Store からダウンロード

【注意事項】
これは試験専用サービス(Zoom)をご利用の場合、iPadでの受験はできませんので、パソコンでの受験をお勧めします。

パソコンあるいはiPadのボタンを押す

5. 回答後、上記画面でAuthorization Codeが表示されます。
Authorization Codeは、受験時だけでなく結果確認時にも必要になります。
メモを取るなどして、必ず控えておいてください

6. 「受験する」をクリック。
※必要に応じて「受験のしおり」の内容をご確認ください。
※タブレット (iPad) で受験される際はApp Storeのボタンをタップ。
巻末のアプリインストール手順をご覧ください。
※スマートフォンおよびシンクライアント端末での受験はできません。

ETS TOEIC

The TOEIC® Program

Login with Authorization Code

Submit

【重要！】先程メモしたAuthorization Codeを入力する。

TOEIC® Speaking and Writing Tests
Assess English-language speaking and writing proficiency in the workplace

TOEIC® Bridge
The Redesigned TOEIC® Bridge Listening and Reading Tests
Measure the everyday, listening and reading English proficiency of basic to intermediate-level learners

TOEIC® Bridge
The Redesigned TOEIC® Bridge Speaking and Writing Tests
Measure the everyday, speaking and writing English proficiency of basic to intermediate-level learners

ETS TOEIC

You are logged in as Anonymous

SSIC

Start Test

TOEIC Listening and Reading Test - Stage 1

7. Authorization Codeを入力して、「Submit」をクリックしてください。

8. 「Start Test」をクリック。

ETS TOEIC

TOEIC® Listening and Reading Test
Multi-stage Adaptive Version

Copyright © 2019 by Educational Testing Service. All rights reserved.
ETS, the ETS logo, and TOEIC are registered trademarks of Educational Testing Service.

Click on Continue to go on.

Continue

ETS TOEIC

Confidentiality Agreement

All parts of this test are confidential and owned by ETS. You are not permitted to discuss or reproduce this test in part or in whole, violation of this policy will be handled from future testing and any scores earned will be cancelled. Violators will also be prosecuted to the fullest extent of applicable law.

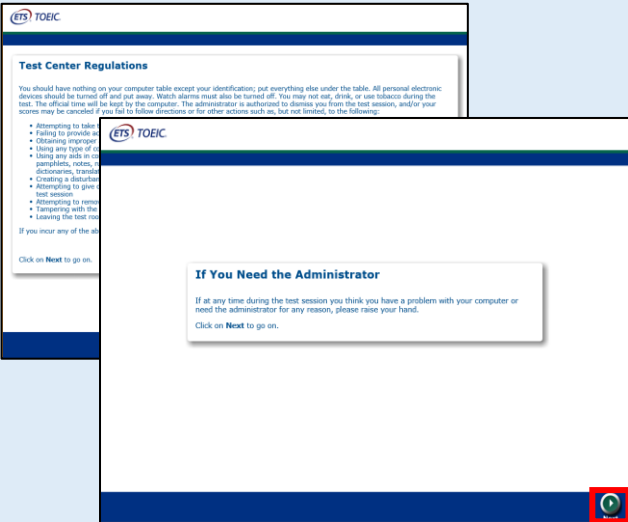
By clicking on the Yes button, you agree that you will not make loans, copy, or provide answers with the test questions. You will also have been granted full access to the test.

Yes

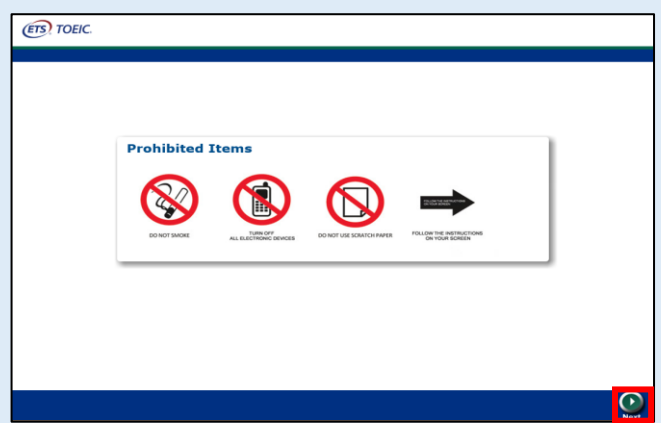
Note: Click on the Next button in the bottom right-hand corner of your screen to go on to the test.

9. 「Continue」をクリック。

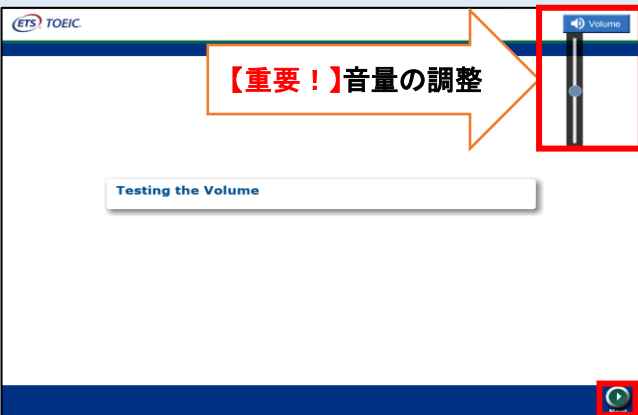
10. 表示されている遵守事項に同意の上「Yes」を選択し、「Next」をクリック。



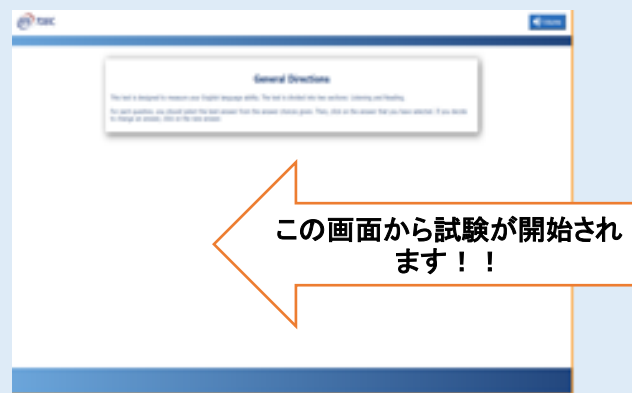
11. テストセンター実施等に関する説明が2画面表示されるので「Next」をクリック。



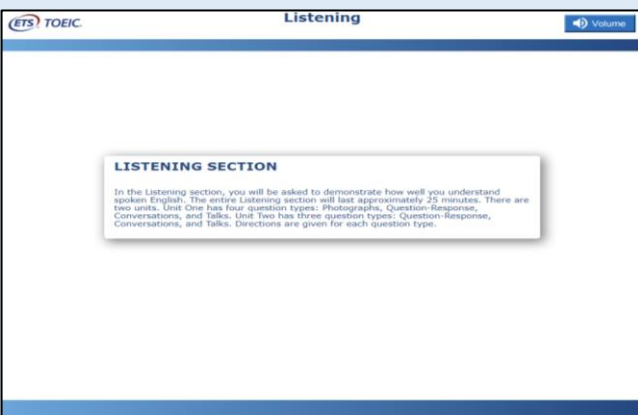
12. 禁止事項を確認し「Next」をクリック。



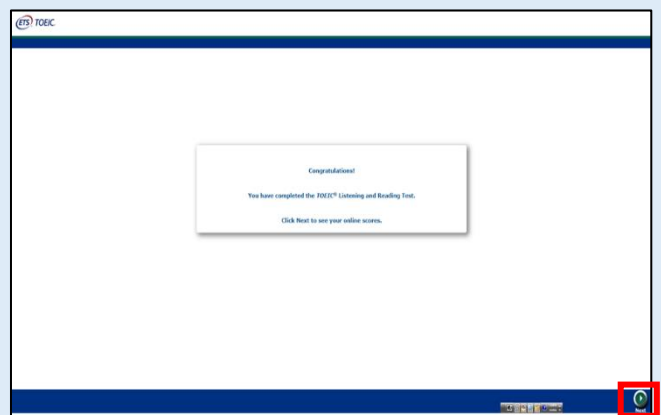
13. 右上の「Volume」を押下しカーソルを上下させ希望の音量に調整後「Next」をクリック。
※インターネット環境によっては、音声が出るまでに1～2分かかることがあります。また、テスト本編に支障が出ますので、ここで音声聞こえることを確認してください。



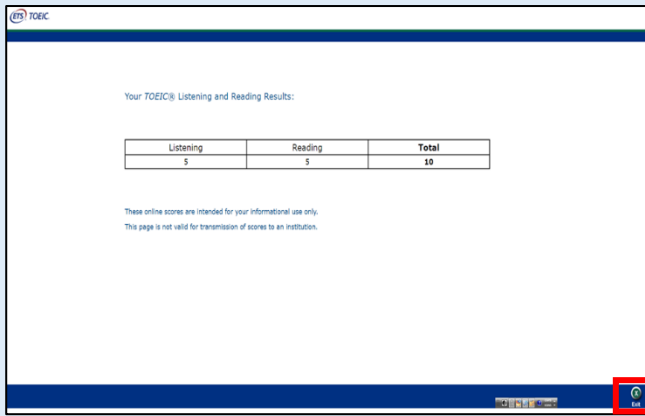
14. テスト概要が音声で流れたあと、自動で画面が進みます。



15. Listening Sectionが始まります。音声に従ってテストを進めてください。



16. テストがすべて終了すると上記画面が表示されます。「Next」をクリックし、テスト結果を確認してください。



17. スコアを確認し「Exit」で終了してください。

必ずスコアが出るまで画面を進めてください。
スコアを確認したら、「Exit」で終了です。

◆ Reading Sectionアイコン説明

	Reading Section各UNITの“Incomplete Sentence” Directionページに進むとカウントダウンタイマーが画面右上に表示されます。表示される残り時間は、各UNITの残り時間となります。なお、タイマーが表示されてからカウントダウンが開始されます。タイマー表示前のページではカウントダウンしていません。Reading Section UNIT ONEのテスト時間が約23分、UNIT TWOが約14分のため、受験する回によってはタイマー表示直後の残り時間が23分／14分ちょうどにならないことがあります。
	白いチェックボックスをクリックすると、チェックマークが入り、後で確認したい問題にマークをつけることができます。 UNIT TWOに進んだ後、UNIT ONEの問題を確認・修正等することはできません。
	各UNITの問題の一覧画面に移動することができます。Review画面詳細については次ページのReview画面説明をご確認ください。
	Backボタンで一つ前の問題、Nextボタンで次の問題へ移動できます。









◆ Review画面説明

※Review画面はUNITごとになります。**UNIT TWOに進んだ後、UNIT ONEの問題を確認・修正等することはできません。**

※UNIT ONEで時間が余った状態でUNIT TWOに進んでも、**UNIT ONEの残り時間はUNIT TWOに繰り越されません。**

UNIT ONEのReview画面では
「Next Unit」と表示されます。



	解答済みの問題番号に表示されます。
	未解答の問題番号に表示されます。
	“Mark item for review”にチェックを入れた問題に表示されます。
	Reading Section各UNITの冒頭 (“Incomplete Sentences”のDirectionページ)に戻ります。
	“Mark item for review”にチェックが入っている最初の問題に戻ります。この状態で“Next”を押すことで“Mark item for review”にチェックが入っている問題のみを見直すことができます。
	未解答の最初の問題に戻ります。この状態で“Next”を押すことで未解答の問題のみを見直すことができます。
	UNIT ONEのReview画面で表示されます。“Next Unit”を押した後に表示される“Finish Unit”を押すと、UNIT ONEのテスト時間内であってもUNIT TWOに進むことができます。ただし、UNIT TWOに進むと、UNIT ONEに戻ることはできなくなるのでご注意ください。また、UNIT ONEで時間が余った状態でUNIT TWOに進んでも、UNIT ONEの余り時間はUNIT TWOに繰り越されません。
	UNIT TWOのReview画面で表示されます。試験終了時間が来る前に終了することができます。“Finish Test”を押すと、スコアが表示され、残り時間が余っていたとしても、テストの再開はできなくなりますのでご注意ください。

◆ 画面イメージ～テスト結果確認の流れ～

※テスト結果票は、ご自身のテスト受験完了日の翌日10時以降から、2025年4月30日（水）までダウンロード・保存が可能です。
この期間を過ぎますと結果の確認ができなくなりますので、ご注意ください。



ETS TOEIC
利用規約 プライバシーポリシー

TOEIC® Program <IPテスト(オンライン)> 受験者サイト

ログイン

パスワード再発行はこちら

Authorizationコード

パスワード

ログイン



TOEIC® Program <IPテスト(オンライン)> 受験者サイト

テスト種別	TOEIC Listening & Reading Test
申込番号	OTLR000077
実施団体名	アイアイゼーシー
テスト実施開始日	2019年6月26日
テスト実施終了日	2019年6月26日
受験者(詳細登録情報)	2019年6月26日

登録情報

氏名(漢字)	苗野 花子
氏名(カナ)	コクワイ ハナコ
氏名(ローマ字)	KOKUSAI HANAKO
性別	女性
生年月日	2000年1月1日
メールアドレス	nishihara@ccs.tokai.ac.jp
受験番号	1234567890
所属コード	1234

テスト結果確認

- ご自身が受験を完了された日の翌日午前10時以降に「TOEIC Listening & Reading IPテスト (オンライン) 結果確認用のURL」にアクセスしてください。
(<https://area18.smp.ne.jp/area/p/nasj9mfqbk0qhlgm2/hikAf/login.html>)

- 必要事項を入力して「ログイン」をクリック。

【各項目について】

- Authorization コード
テスト受験時に使用したAuthorization Codeを入力してください。
- パスワード
テスト受験時にご自身で変更されたパスワードを入力してください。

※ Authorization Codeは貴団体より連絡されたURL (この受験のしおりの表紙に記載のURL)に再度アクセスし、受験番号とパスワードを入力することで確認できます。この時のパスワードは自身で変更したパスワードになります。

パスワードを忘れた場合は、受験番号をお手元に用意し、以下にお電話ください。
TEL : 050-1790-7424 (土・日・祝日・年末年始を除く10:00～17:00)

ETS TOEIC ログアウト

利用規約 プライバシーポリシー

TOEIC® Program <IPテスト(オンライン)> 受験者サイト

テスト結果

Institution	アイアイブイシー
Test date	2019/6/26
Name	国際 花子
Date of birth	2000/1/1
Registration number	1234567890
Group code	1234

Your TOEIC® Listening and Reading Test Results:

	Listening	Reading	Total
	300	250	550

These online scores are intended for your informational use only.
This page is not valid for transmission of scores to an institution.

テスト結果印刷

3. ご自身のテスト結果をご確認ください。

ETS TOEIC TOEIC® Listening & Reading Institutional Program (IP) online Test Result

111111

300

250

550

LISTENING READING

TOEIC® Listening & Reading Institutional Program (IP) online Test Resultsに関するご案内

TOEIC® Listening & Reading Institutional Program (IP) online Test Resultsは、国際ビジネスコミュニケーション協会 (IP) Institutional Program, (以下「IP」)

TOEIC® Listening & Reading Test 受験結果に関するご案内

Score Descriptor Table (レベル別評価の一覧表)

Listening (リスニング) セクション

Strength 長所 Weakness 弱点

Reading (リーディング) セクション

Strength 長所 Weakness 弱点

4. 「テスト結果印刷」をクリックするとご自身のテスト結果をPDF形式で印刷いただくことができます。必要に応じてPDFファイルを保存いただき、ご活用ください。
 ※テスト結果は、ご自身のテスト受験完了日の翌日10時以降から、2025年4月30日(水)までダウンロード・保存が可能です。
 この期間を過ぎますと結果の確認ができなくなりますので、ご注意ください。

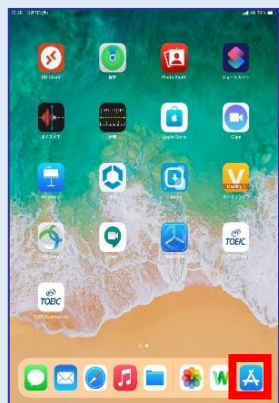
その他トラブルや不明な点はTOEIC Program <IPテスト(オンライン)> ヘルプデスクまでお問い合わせください
 ※お問い合わせの際は所属団体名をお知らせください

お問い合わせ先：TOEIC Program <IPテスト(オンライン)> ヘルプデスク
 TEL: 050-1790-7424 (平日：10時～17時/土日祝日を除く)



一般財団法人 国際ビジネスコミュニケーション協会

◆ iPadでの受験にあたって～



検索ボックスに
TOEIC Assessments

と入力してください。

****省略して検索しても**

ヒットしないのでご注意ください。

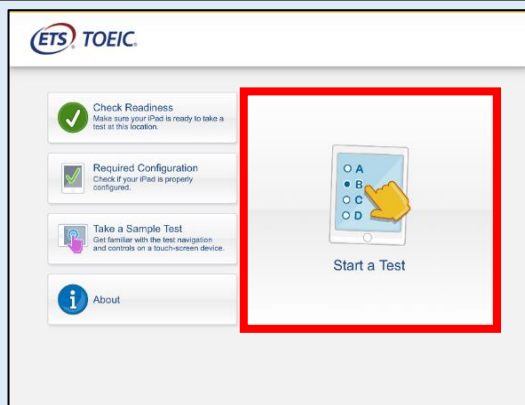
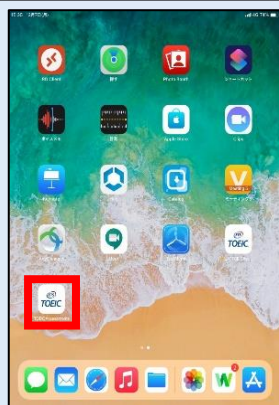
**検索でヒットしない場合は、
こちらからインストールください**

iOS用

Android用



1. App Storeをタップし、検索ボックスに“TOEIC Assessments”と入力。対象のアプリをインストールしてください。



**Bluetooth接続機器(キーボード、イヤホン等)を
ご利用の場合**

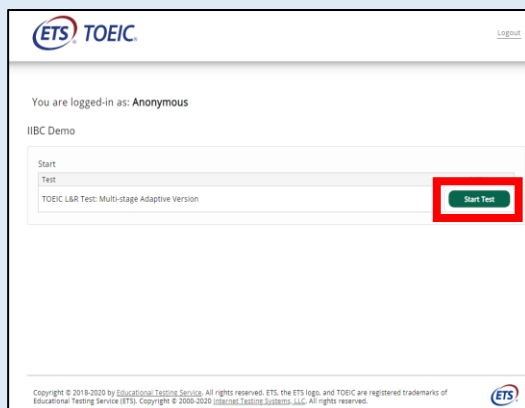
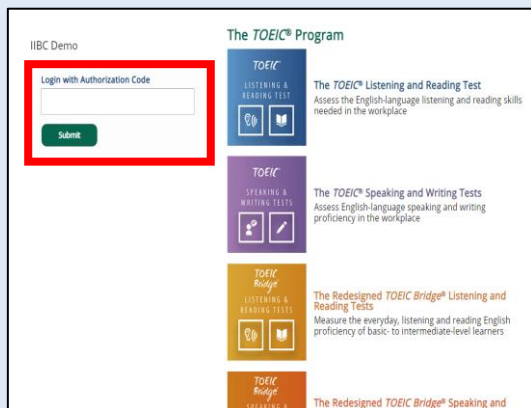
TOEIC Assessmentsのアプリでは「評価モード」を
適応しています。
そのため試験中は「設定」を含め、一切他のアプリの
使用ができなくなります。

よって、Bluetooth接続/切り替え等は
必ずアプリ起動前にお済ませください。

なお試験途中でBluetooth接続が切れた場合、
キーボード、スピーカー、マイク等は自動で内蔵のものに
切り替わります。

2. インストールされたアプリを起動し、“Start a Test”をタップします。

****アプリ起動時にマイクの使用許可及び、アプリ起動中ほかのアプリの使用を制限する旨のポップアップが表示されますので「はい」をタップしてください。**



3. Authorization Codeを入力し“Submit”押下後、“Start Test”をタップしてください。テストが始まりますので画面に従って受験してください。

◆ 受験にあたっての注意事項～

1. トラブル発生による中断、再開

受験中にタブレットの不具合などトラブルが発生した場合は、一旦アプリを閉じて受験を中断してください。

その後、受験を開始した手順と同様にアプリを開き、Authorization Codeを入力してログインすると、“Resume Test”ボタンが表示されます。

“Resume Test”ボタンを押下することで、中断したところからのテスト再開が可能です。

****ホームボタン等を押してもアプリを閉じることができません。タブレット自体を強制終了する必要があります。タブレットの強制終了の仕方につきましてはホームボタンと電源ボタンの同時長押しが一般的ですが、タブレットのモデルによっても異なりますので詳細はAppleのサイトをご確認ください。**

2. 試験時間を満了したも(タイマーのカウントダウンがゼロになったもの)および“Finish Test”を押下したものを試験終了とみなします。

****スコア表示画面まで進まずにブラウザを閉じた場合、採点されませんのでご注意ください。**